

# **PANDUAN UJIAN KOMPREHENSIF MAHASISWA KONVERSI 2015**

## **Persyaratan mengikuti Ujian Komprehensif**

1. Telah menyelesaikan mata kuliah pada Semester genap dan Semester antara
2. Telah melakukan her registrasi Semester ganjil.

## **Nilai Ujian Komprehensif**

1. Hasil ujian komprehensif tidak mempunyai nilai tersendiri, dan tidak mempengaruhi IP ataupun IPK mahasiswa.
2. Kelulusan dari ujian komprehensif merupakan salah satu syarat bagi mahasiswa untuk menyelesaikan beban studi.

## **Kelulusan dan Ujian Ulangan**

1. Kelulusan  
Peserta ujian komprehensif dinyatakan lulus apabila hasil ujian komprehensif minimal 76 (tujuh puluh enam) atau minimal B.
2. Remedial Ujian Komprehensif
  - a. Peserta ujian komprehensif yang tidak memperoleh nilai minimal diwajibkan mengulang ujian komprehensif.
  - b. Ujian ulangan dapat dilakukan secara berulang hingga memenuhi kriteria kelulusan.

## **Bentuk dan Cakupan**

Ujian komprehensif berbentuk ujian dengan soal-soal objektif yang berupa pilihan berganda yang mencakup:

1. Materi pokok mata kuliah dan/atau tema bahasan tertentu.
2. Materi yang bersifat mendasar, meliputi dasar-dasar teoritik yang relevan dengan program studi.

## **Pelaksanaan Komprehensif**

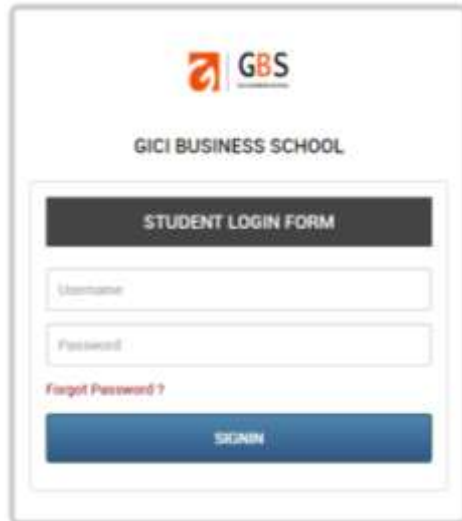
1. Ketua Prodi menetapkan mahasiswa-mahasiswa yang telah memenuhi persyaratan untuk menempuh ujian komprehensif.
2. Ujian Komprehensif diselenggarakan pada tanggal 21 November 2016 sampai 5 Desember 2016 oleh Panitia Ujian:
  - a. Ujian dilaksanakan berbasis sistem melalui portal akademik [www.student.giciku.ac.id](http://www.student.giciku.ac.id).
  - b. Pemeriksaan hasil ujian dilakukan secara otomatis oleh sistem.

## Langkah-langkah melakukan ujian komprehensif:

### 1. Login

Silahkan login di alamat: <http://student.giciku.ac.id>

### 2. Masukkan Username dan Password, lalu klik “SIGNIN”

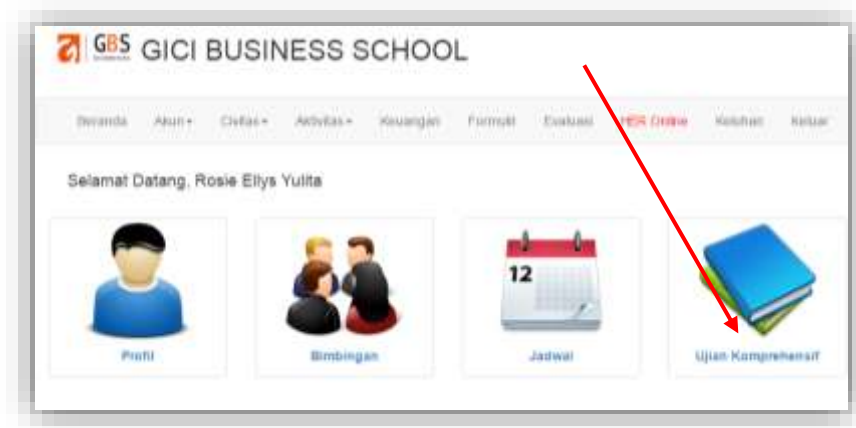


The image shows a web form for student login. At the top is the GBS logo and the text "GICI BUSINESS SCHOOL". Below this is a dark grey box with the text "STUDENT LOGIN FORM". There are two input fields: "Username" and "Password". Below the password field is a link that says "Forgot Password?". At the bottom of the form is a blue button labeled "SIGNIN".

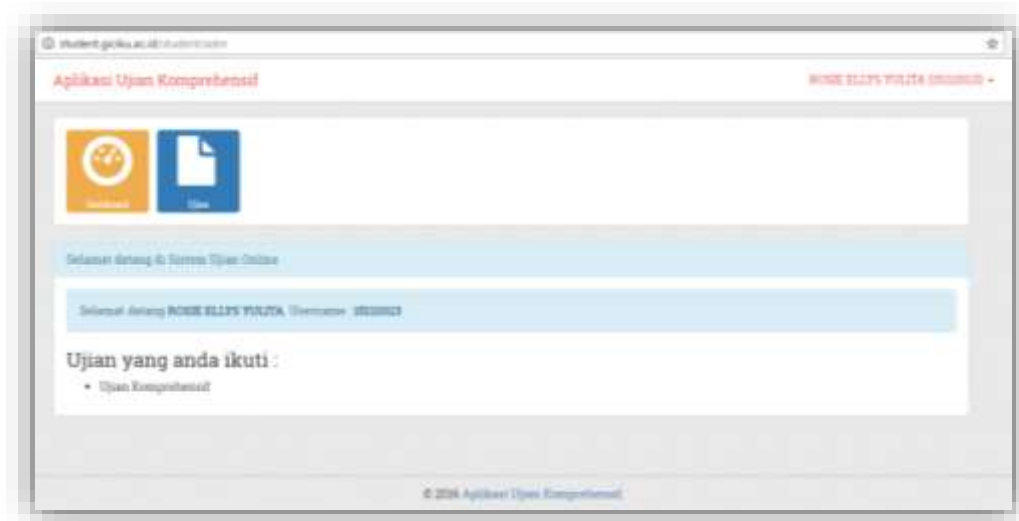
### 3. Setelah berhasil Login maka akan muncul tampilan berikut:



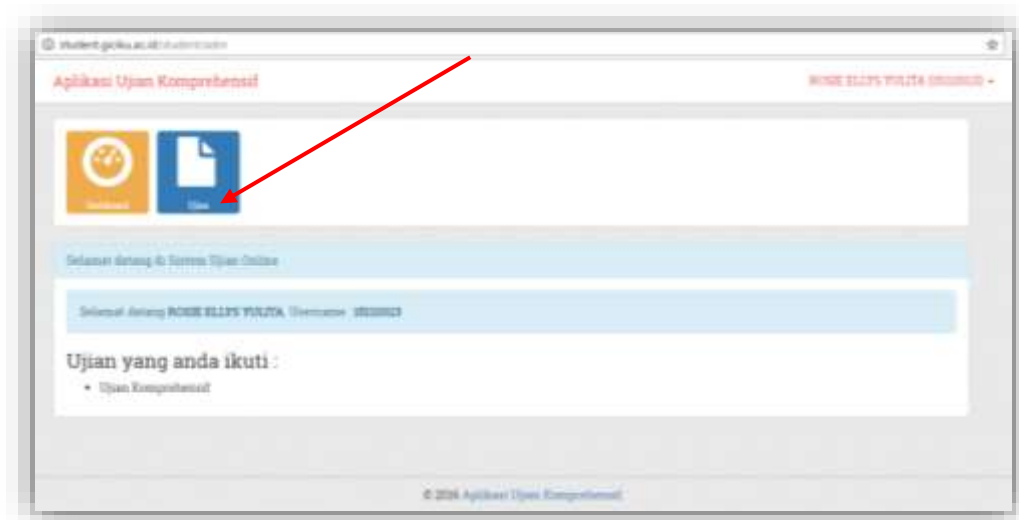
### 4. Kemudian pilih **Ujian Komprehensif**



5. Maka akan muncul tampilan berikut ini:



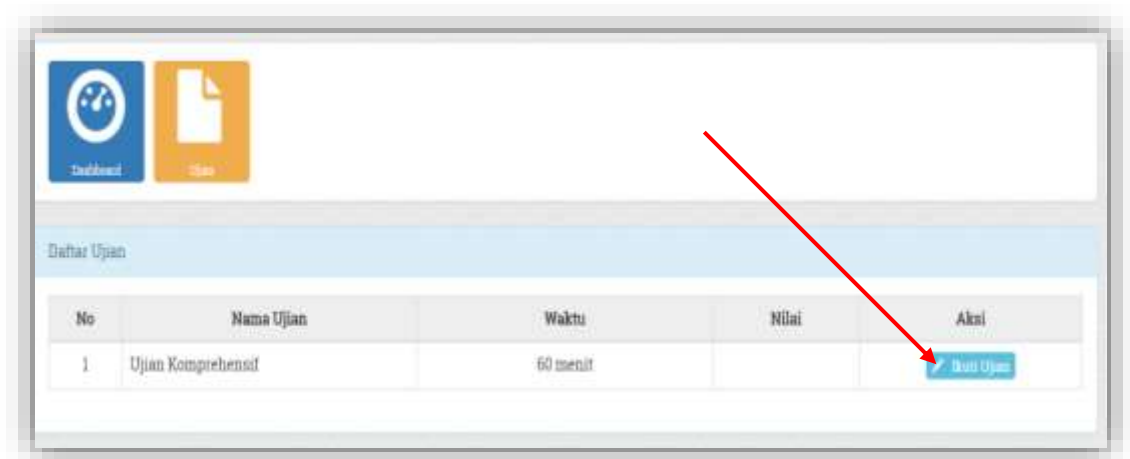
6. Kemudian Pilih **Ujian**



7. Maka akan muncul tampilan untuk mengikuti ujian seperti berikut:



8. Kemudian pilih aksi **Ikuti Ujian**



9. Selanjutnya akan muncul tampilan soal dan pilihan jawaban untuk ujian komprehensif.